



УПРАВЛЕНИЕ ФЕДЕРАЛЬНОЙ СЛУЖБЫ
ГОСУДАРСТВЕННОЙ СТАТИСТИКИ
ПО РЕСПУБЛИКЕ КРЫМ И Г. СЕВАСТОПОЛЮ

ДЕЯТЕЛЬНОСТЬ ПАССАЖИРСКОГО АВТОМОБИЛЬНОГО ТРАНСПОРТА ОБЩЕГО ПОЛЬЗОВАНИЯ РЕСПУБЛИКИ КРЫМ



январь-апрель 2022 года



Деятельность пассажирского автомобильного транспорта общего пользования

Республики Крым

январь-апрель 2022 года

- 01** РАБОТА АВТОБУСОВ
НА РЕГУЛЯРНЫХ МАРШРУТАХ ОБЩЕГО
ПОЛЬЗОВАНИЯ
- 02** ТЕМПЫ РОСТА (ПАДЕНИЯ) ПЕРЕВОЗОК ПАССАЖИРОВ
НА РЕГУЛЯРНЫХ МАРШРУТАХ ОБЩЕГО ПОЛЬЗОВАНИЯ
в % к соответствующему месяцу предыдущего года
- 03** ТЕМПЫ РОСТА (ПАДЕНИЯ) ПАССАЖИРООБОРОТА
НА РЕГУЛЯРНЫХ МАРШРУТАХ ОБЩЕГО ПОЛЬЗОВАНИЯ
в % к соответствующему месяцу предыдущего года
- 04** ТЕМПЫ РОСТА (ПАДЕНИЯ) ПЕРЕВОЗОК ПАССАЖИРОВ
НА РЕГУЛЯРНЫХ МАРШРУТАХ ОБЩЕГО ПОЛЬЗОВАНИЯ
в % к предыдущему месяцу
- 05** ТЕМПЫ РОСТА (ПАДЕНИЯ) ПАССАЖИРООБОРОТА
НА РЕГУЛЯРНЫХ МАРШРУТАХ ОБЩЕГО ПОЛЬЗОВАНИЯ
в % к предыдущему месяцу



РАБОТА АВТОБУСОВ НА РЕГУЛЯРНЫХ МАРШРУТАХ ОБЩЕГО ПОЛЬЗОВАНИЯ*

ЯНВАРЬ-АПРЕЛЬ 2022 ГОДА



37,4 млн человек

Перевезено пассажиров



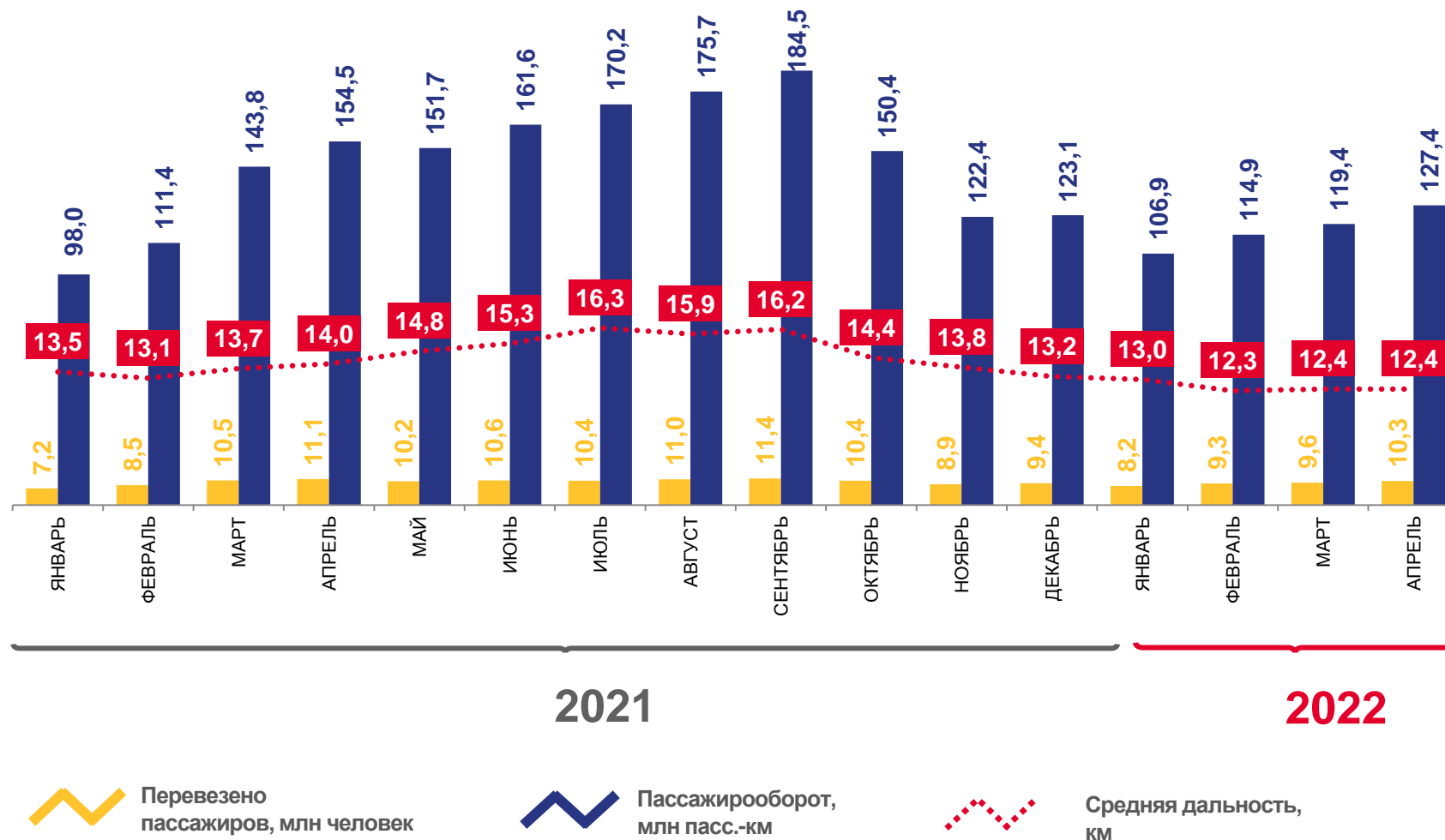
468,6 млн пасс.-км

Пассажирооборот



12,5 км

Среднее расстояние перевозки



* По оперативным данным с учетом пассажироперевозок, выполненных индивидуальными предпринимателями.





ТЕМПЫ РОСТА (ПАДЕНИЯ) ПЕРЕВОЗОК ПАССАЖИРОВ НА РЕГУЛЯРНЫХ МАРШРУТАХ ОБЩЕГО ПОЛЬЗОВАНИЯ*

апрель 2022 г.
к апрелю 2021 г.



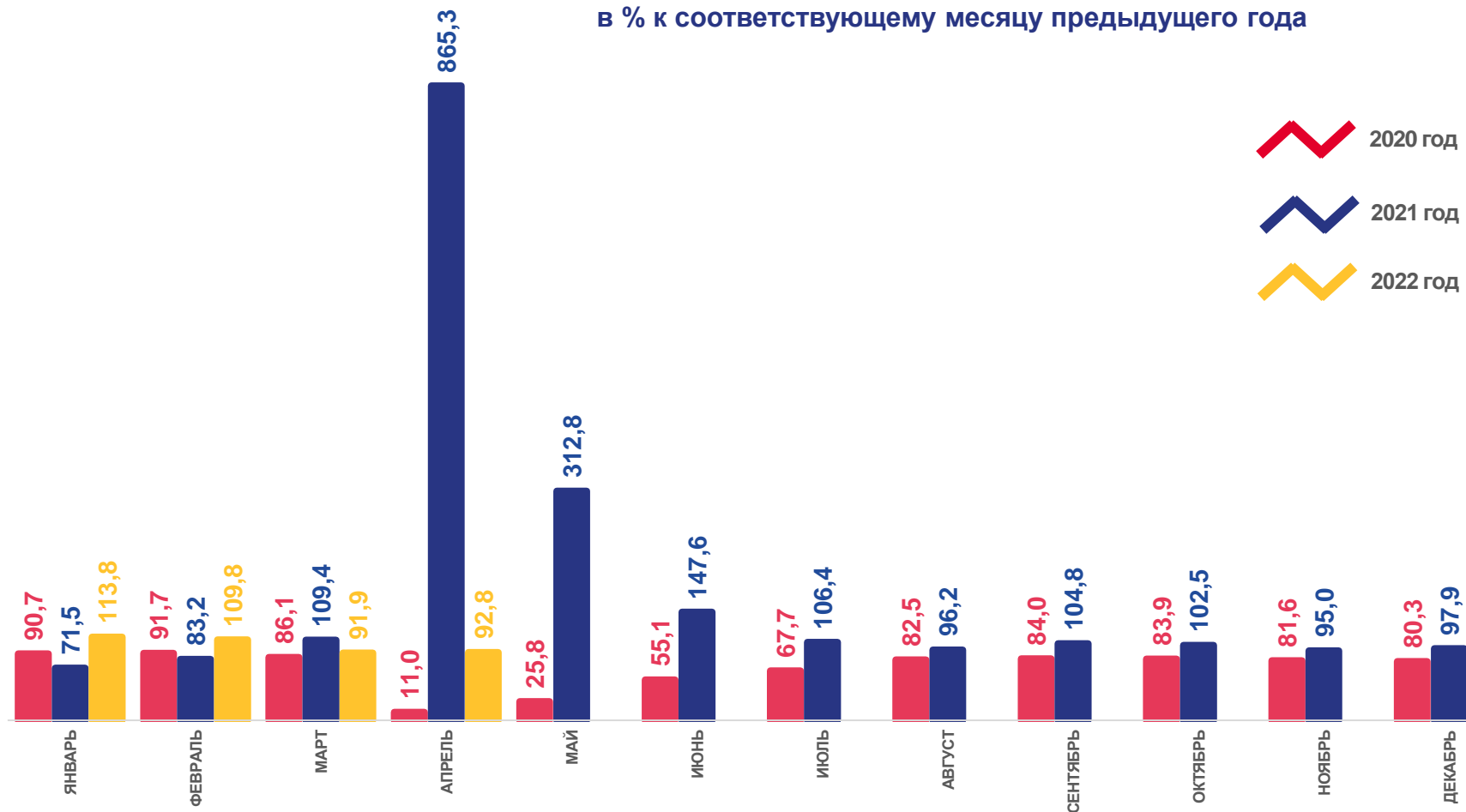
92,8%

январь-апрель 2022 г.
к январю-апрелю 2021 г.



100,5%

в % к соответствующему месяцу предыдущего года



* По оперативным данным с учетом пассажироперевозок, выполненных индивидуальными предпринимателями.





ТЕМПЫ РОСТА (ПАДЕНИЯ) ПАССАЖИРОБОРОТА НА РЕГУЛЯРНЫХ МАРШРУТАХ ОБЩЕГО ПОЛЬЗОВАНИЯ*

апрель 2022 г.
к апрелю 2021 г.



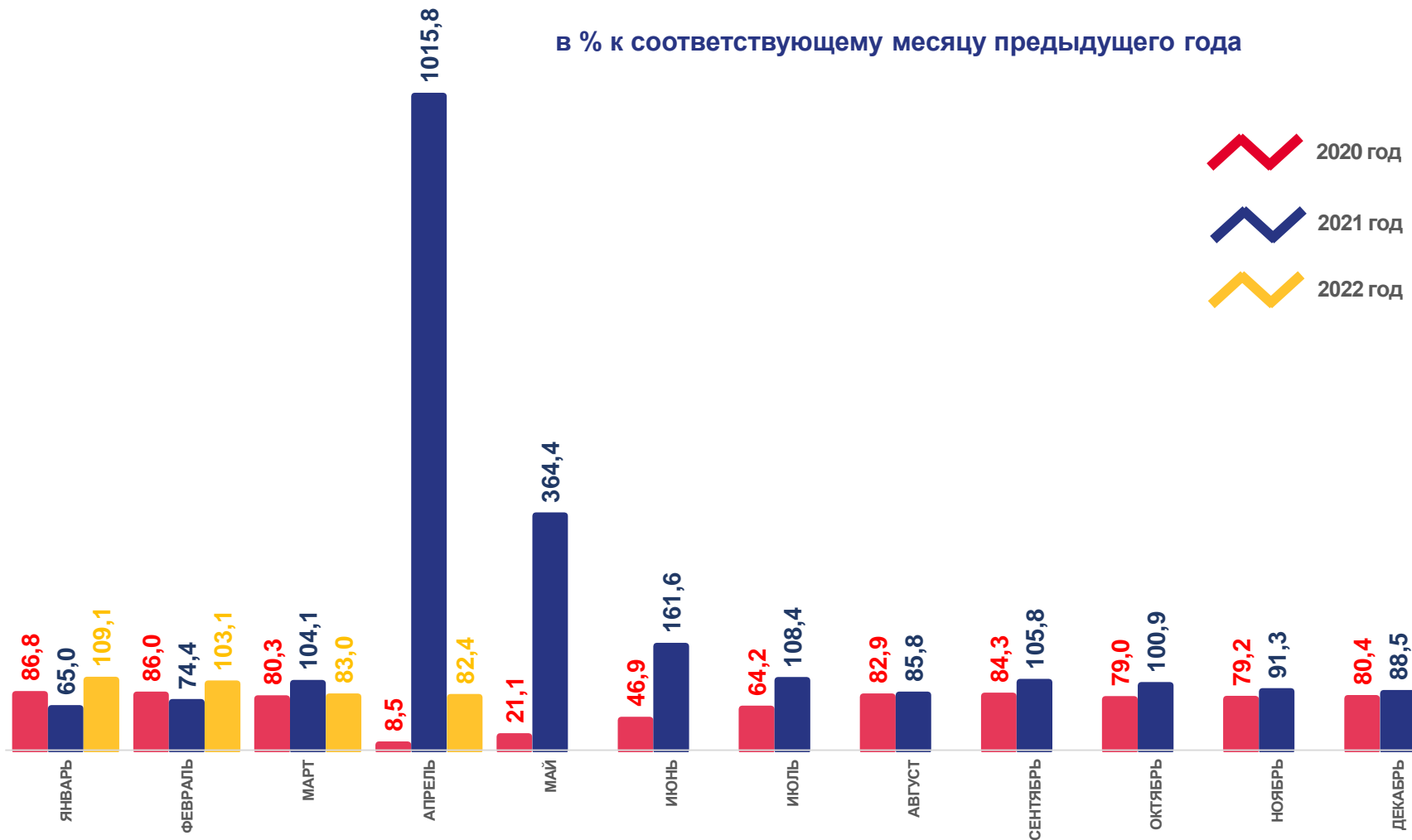
82,4%

январь-апрель 2022 г.
к январю-апрелю 2021г.



92,3%

в % к соответствующему месяцу предыдущего года



* По оперативным данным с учетом пассажироперевозок, выполненных индивидуальными предпринимателями.





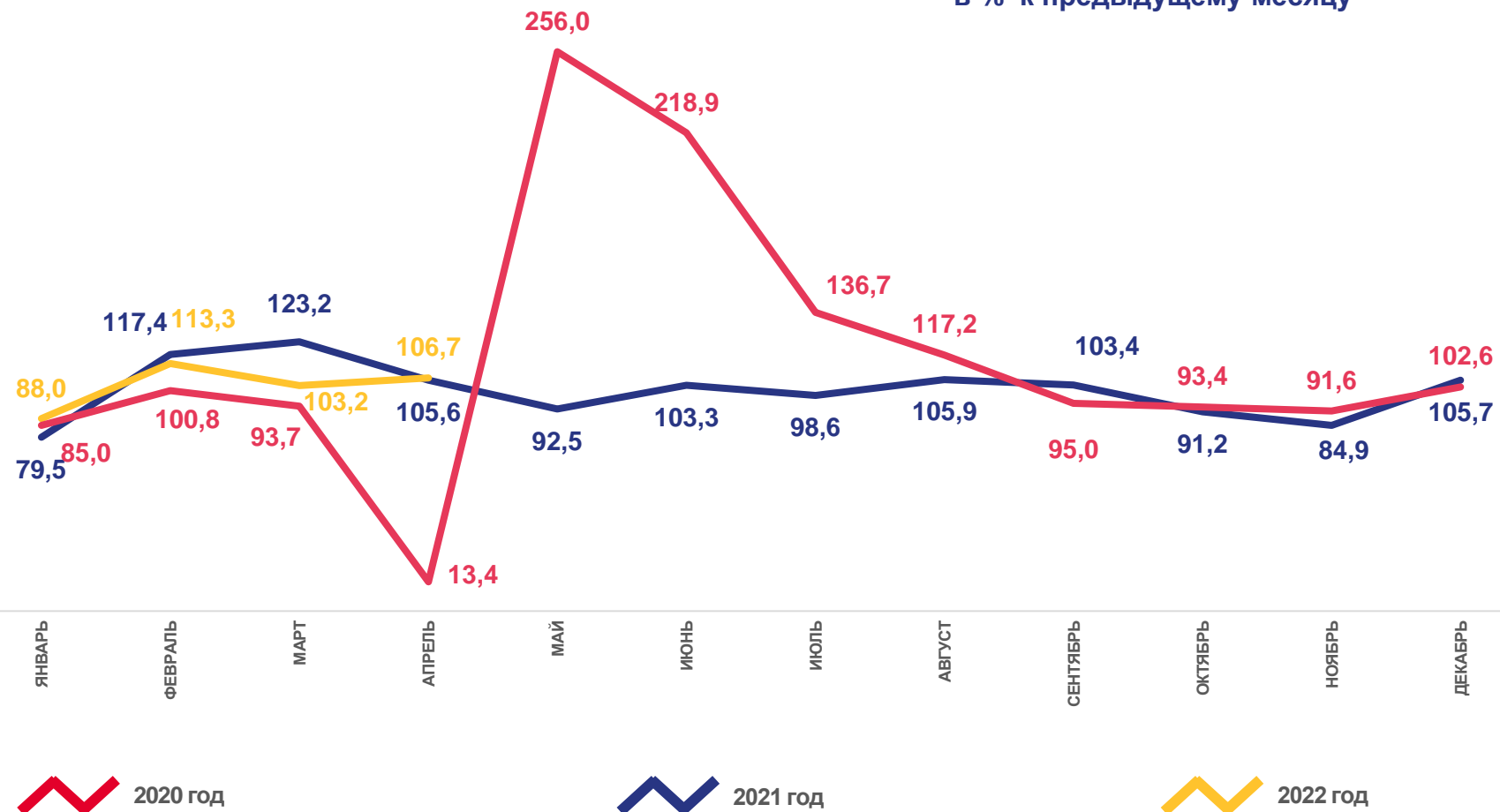
ТЕМПЫ РОСТА (ПАДЕНИЯ) ПЕРЕВОЗОК ПАССАЖИРОВ НА РЕГУЛЯРНЫХ МАРШРУТАХ ОБЩЕГО ПОЛЬЗОВАНИЯ*

в % к предыдущему месяцу

апрель 2022 г.
к марту 2022 г.



106,7%



* По оперативным данным с учетом пассажироперевозок, выполненных индивидуальными предпринимателями.





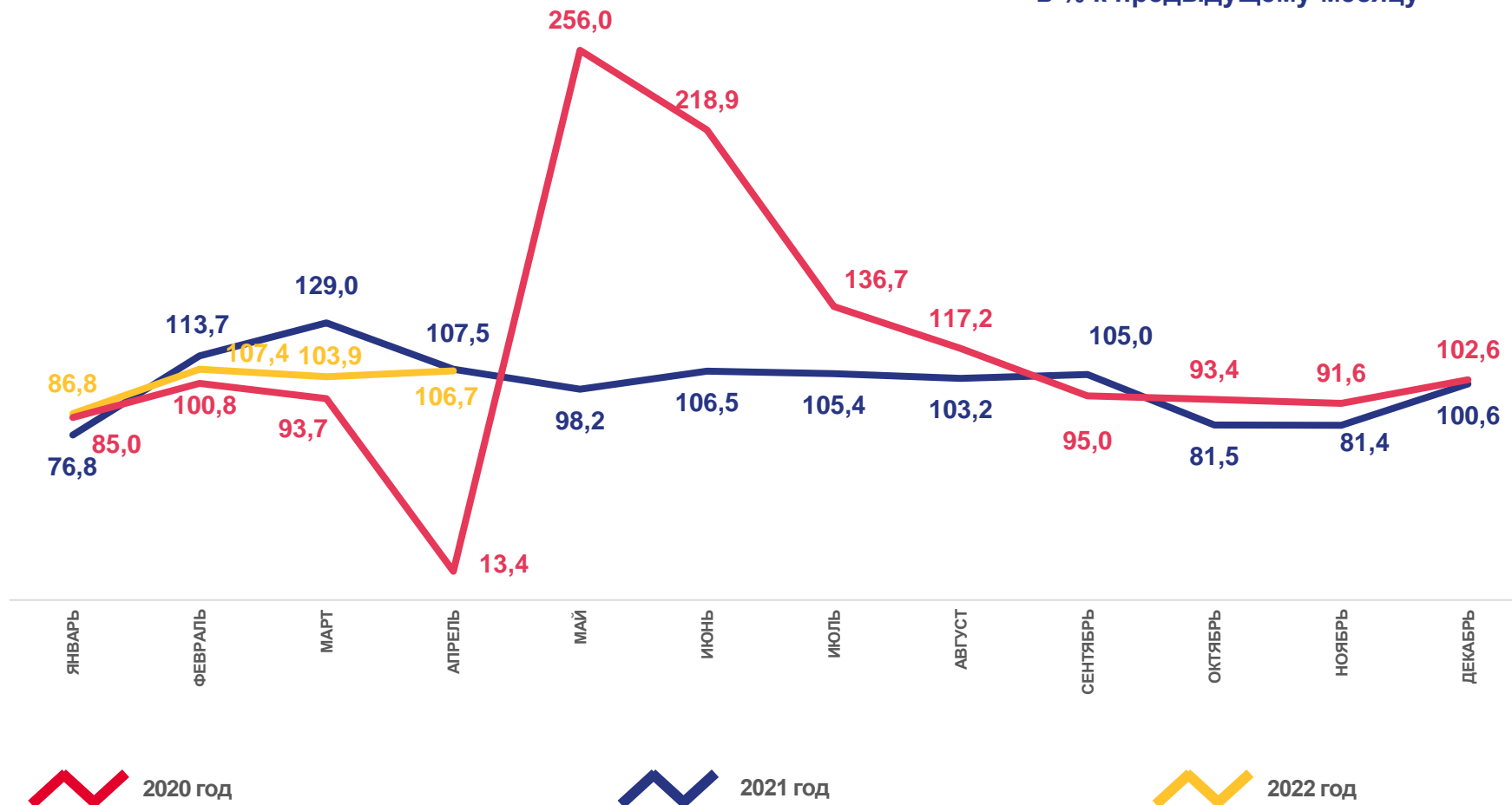
ТЕМПЫ РОСТА (ПАДЕНИЯ) ПАССАЖИРОБОРОТА НА РЕГУЛЯРНЫХ МАРШРУТАХ ОБЩЕГО ПОЛЬЗОВАНИЯ*

в % к предыдущему месяцу

апрель 2022 г.
к марту 2022 г.



106,7%



* По оперативным данным с учетом пассажироперевозок, выполненных индивидуальными предпринимателями.

